

Nazwa i adres jednostki sprawozdawczej Liceum Ogólnokształcące w Nadarzynie ul. Żółwińska 41 05-830 Nadarzynie		Adresat: Gmina Nadarzyn
		Wysłać bez pisma przewodniego 3BD4CD8654F3070B 
Numer identyfikacyjny REGON 367374182	Podpis:  sporządzony na dzień 31-12-2020 r.	

AKTYWA	Stan na początek roku	Stan na koniec roku	PASYWA	Stan na początek roku	Stan na koniec roku
A Aktywa trwałe	0,00	0,00	A Fundusz	-385 174,25	-404 591,68
A.I Wartości niematerialne i prawne	0,00	0,00	A.I Fundusz jednostki	3 771 140,46	3 859 256,88
A.II Rzeczowe aktywa trwałe	0,00	0,00	A.II Wynik finansowy netto (+,-)	-4 156 314,71	-4 263 848,56
A.II.1 Środki trwałe	0,00	0,00	A.II.1 Zysk netto (+)	0,00	0,00
A.II.1.1 Grunty	0,00	0,00	A.II.2 Strata netto (-)	-4 156 314,71	-4 263 848,56
A.II.1.1.1 Grunty stanowiące własność jednostki samorządu terytorialnego, przekazane w użytkowanie wieczyste innym podmiotom	0,00	0,00	A.III Odpisy z wyniku finansowego (nadwyżka środków obrotowych) (-)	0,00	0,00
A.II.1.2 Budynki, lokale i obiekty inżynierii lądowej i wodnej	0,00	0,00	A.IV Fundusz mienia zlikwidowanych jednostek	0,00	0,00
A.II.1.3 Urządzenia techniczne i maszyny	0,00	0,00	B Fundusze placówek	0,00	0,00
A.II.1.4 Środki transportu	0,00	0,00	C Państwowe fundusze celowe	0,00	0,00
A.II.1.5 Inne środki trwałe	0,00	0,00	D Zobowiązania i rezerwy na zobowiązania	408 452,31	448 571,87
A.II.2 Środki trwałe w budowie (inwestycje)	0,00	0,00	D.I Zobowiązania długoterminowe	0,00	0,00
A.II.3 Zaliczka na środki trwałe w budowie (inwestycje)	0,00	0,00	D.II Zobowiązania krótkoterminowe	408 452,31	448 571,87
A.III Należności długoterminowe	0,00	0,00	D.II.1 Zobowiązania z tytułu dostaw i usług	53 573,23	24 669,76
A.IV Długoterminowe aktywa finansowe	0,00	0,00	D.II.2 Zobowiązania wobec budżetów	38 867,00	41 201,00
A.IV.1 Akcje i udziały	0,00	0,00	D.II.3 Zobowiązania z tytułu ubezpieczeń i innych świadczeń	153 646,43	196 235,33
A.IV.2 Inne papiery wartościowe	0,00	0,00	D.II.4 Zobowiązania z tytułu wynagrodzeń	139 087,59	149 718,98

GŁÓWNY KSIĘGOWY

(główny księgowy)

2021-03-22

(rok, miesiąc, dzień)

DYREKTOR
Gminnego Zespołu Oświatowego
w Nadarzynie

(kierownik jednostki)

A.IV.3 Inne długoterminowe aktywa finansowe	0,00	0,00	D.II.5 Pozostałe zobowiązania	0,00	0,00
A.V Wartość mienia zlikwidowanych jednostek	0,00	0,00	D.II.6 Sumy obce (depozytowe, zabezpieczenie wykonania umów)	0,00	0,00
B Aktywa obrotowe	23 278,06	43 980,19	D.II.7 Rozliczenia z tytułu środków na wydatki budżetowe i z tytułu dochodów budżetowych	0,00	0,00
B.I Zapasy	0,00	893,31	D.II.8 Fundusze specjalne	23 278,06	36 746,80
B.I.1 Materiały	0,00	893,31	D.II.8.1 Zakładowy Fundusz Świadczeń Socjalnych	23 278,06	36 746,80
B.I.2 Półprodukty i produkty w toku	0,00	0,00	D.II.8.2 Inne fundusze	0,00	0,00
B.I.3 Produkty gotowe	0,00	0,00	D.III Rezerwy na zobowiązania	0,00	0,00
B.I.4 Towary	0,00	0,00	D.IV Rozliczenia międzyokresowe	0,00	0,00
B.II Należności krótkoterminowe	20 189,25	33 274,83			
B.II.1 Należności z tytułu dostaw i usług	0,00	0,00			
B.II.2 Należności od budżetów	0,00	0,00			
B.II.3 Należności z tytułu ubezpieczeń i innych świadczeń	0,00	6 340,08			
B.II.4 Pozostałe należności	20 189,25	26 934,75			
B.II.5 Rozliczenia z tytułu środków na wydatki budżetowe i z tytułu dochodów budżetowych	0,00	0,00			
B.III Krótkoterminowe aktywa finansowe	3 088,81	9 812,05			
B.III.1 Środki pieniężne w kasie	0,00	0,00			
B.III.2 Środki pieniężne na rachunkach bankowych	3 088,81	9 812,05			
B.III.3 Środki pieniężne państwowego funduszu celowego	0,00	0,00			
B.III.4 Inne środki pieniężne	0,00	0,00			
B.III.5 Akcje lub udziały	0,00	0,00			
B.III.6 Inne papiery wartościowe	0,00	0,00			
B.III.7 Inne krótkoterminowe aktywa finansowe	0,00	0,00			

(główny księgowy)

2021-03-22


(rok, miesiąc, dzień)

DYREKTOR
Gminnego Zespołu Oświatowego
w Nadarzynie
mgr A. Kles
mgr A. (kierownik jednostki)

SJO BeSTia

3BD4CD8654F3070B

B.IV Rozliczenia międzyokresowe	0,00	0,00			
Suma aktywów	23 278,06	43 980,19	Suma pasywów	23 278,06	43 980,19


 GŁÓWNY KSIĘGOWY
 mgr Monika Tłowska
 (główny księgowy)

SJO BeSTia

2021-03-22
 (rok, miesiąc, dzień)
 3BD4CD8654F3070B


 DYREKTOR
 Gminnego Zespołu Oświatowego
 w Nadarzynie
 mgr Maria Aleksyńska
 (kierownik jednostki)

główny księgowy
mgr Monika Kucowska

(główny księgowy)


SJO BeSTia

2021-03-22

(rok, miesiąc, dzień)
3BD4CD8654F3070B

DYREKTOR
Gminnego Zespołu Oświatowego
w Nędzarzynie
mgr Maria Aleksyńska

(kierownik jednostki)

Nazwa i adres jednostki sprawozdawczej Liceum Ogólnokształcące w Nadarzynie ul. Żółwińska 41 05-830 Nadarzynie	Rachunek zysków i strat jednostki (wariant porównawczy) sporządzony na dzień 31-12-2020 r.	Adresat: Gmina Nadarzyn
Numer identyfikacyjny REGON 367374182		Wysłać bez pisma przewodniego DD95FD297C84C099 


		Stan na koniec roku poprzedniego	Stan na koniec roku bieżącego
A.	Przychody netto z podstawowej działalności operacyjnej	7 486,08	23 746,54
A.I.	Przychody netto ze sprzedaży produktów	0,00	0,00
A.II.	Zmiana stanu produktów (zwiększenie - wartość dodatnia, zmniejszenie - wartość ujemna)	0,00	0,00
A.III.	Koszt wytworzenia produktów na własne potrzeby jednostki	0,00	0,00
A.IV.	Przychody netto ze sprzedaży towarów i materiałów	0,00	0,00
A.V.	Dotacje na finansowanie działalności podstawowej	0,00	0,00
A.VI.	Przychody z tytułu dochodów budżetowych	7 486,08	23 746,54
B.	Koszty działalności operacyjnej	4 164 178,05	4 287 767,62
B.I.	Amortyzacja	0,00	0,00
B.II.	Zużycie materiałów i energii	309 036,50	255 850,27
B.III.	Usługi obce	132 523,87	97 326,38
B.IV.	Podatki i opłaty	0,00	0,00
B.V.	Wynagrodzenia	2 819 269,73	3 030 440,00
B.VI.	Ubezpieczenia społeczne i inne świadczenia dla pracowników	899 958,93	899 496,76
B.VII.	Pozostałe koszty rodzajowe	2 689,02	654,21
B.VIII.	Wartość sprzedanych towarów i materiałów	0,00	0,00
B.IX.	Inne świadczenia finansowane z budżetu	700,00	4 000,00
B.X.	Pozostałe obciążenia	0,00	0,00
C.	Zysk (strata) z działalności podstawowej (A - B)	-4 156 691,97	-4 264 021,08
D.	Pozostałe przychody operacyjne	0,00	0,00
D.I.	Zysk ze zbycia niefinansowych aktywów trwałych	0,00	0,00
D.II.	Dotacje	0,00	0,00
D.III.	Inne przychody operacyjne	0,00	0,00
E.	Pozostałe koszty operacyjne	0,00	0,00

mgr Mariola Włowska
główny księgowy

2021-03-22
rok, miesiąc, dzień

DIREKTOR
Gminny Ośrodek Kultury i Sportu
kierownik jednostki
mgr Maria Aleksandra

E.I.	Koszty inwestycji finansowanych ze środków własnych samorządowych zakładów budżetowych i dochodów jednostek budżetowych gromadzonych na wydzielonym rachunku	0,00	0,00
E.II.	Pozostałe koszty operacyjne	0,00	0,00
F.	Zysk (strata) z działalności operacyjnej (C + D - E)	-4 156 691,97	-4 264 021,08
G.	Przychody finansowe	377,26	172,52
G.I.	Dywidendy i udziały w zyskach	0,00	0,00
G.II.	Odsetki	377,26	172,52
G.III.	Inne	0,00	0,00
H.	Koszty finansowe	0,00	0,00
H.I.	Odsetki	0,00	0,00
H.II.	Inne	0,00	0,00
I.	Zysk (strata) brutto (F+G-H)	-4 156 314,71	-4 263 848,56
J.	Podatek dochodowy	0,00	0,00
K.	Pozostałe obowiązkowe zmniejszenia zysku (zwiększenia straty)	0,00	0,00
L.	Zysk (strata) netto (I-J-K)	-4 156 314,71	-4 263 848,56


 mgr Monika Dębowska

główny księgowy

2021-03-22

rok, miesiąc, dzień


 mgr Maria Aleksyńska

kierownik jednostki

główny księgowy
mgr Mariola Dębowska


główny księgowy

2021-03-22

rok, miesiąc, dzień

DYREKTOR
Gminnego Zespołu Oświatowego
w Nadarzynie
mgr Maria Aleksandra

kierownik jednostki



Nazwa i adres jednostki sprawozdawczej Liceum Ogólnokształcące w Nadarzynie ul. Żółwińska 41 05-830 Nadarzynie Numer identyfikacyjny REGON 367374182		Zestawienie zmian w funduszu jednostki sporządzone na dzień 31-12-2020 r.	Adresat: Gmina Nadarzyn	
			Wysłać bez pisma przewodniego 99119C87D7954D40 	
			Stan na koniec roku poprzedniego	Stan na koniec roku bieżącego
I.	Fundusz jednostki na początek okresu (BO)		3 568 210,86	3 771 140,46
I.1.	Zwiększenie funduszu (z tytułu)		4 112 561,97	4 268 350,19
I.1.1.	Zysk bilansowy za rok ubiegły		0,00	0,00
I.1.2.	Zrealizowane wydatki budżetowe		4 112 561,97	4 268 350,19
I.1.3.	Zrealizowane płatności ze środków europejskich		0,00	0,00
I.1.4.	Środki na inwestycje		0,00	0,00
I.1.5.	Aktualizacja wyceny środków trwałych		0,00	0,00
I.1.6.	Nieodpłatnie otrzymane środki trwałe i środki trwałe w budowie oraz wartości niematerialne i prawne		0,00	0,00
I.1.7.	Aktywa przejęte od zlikwidowanych lub połączonych jednostek		0,00	0,00
I.1.8.	Aktywa otrzymane w ramach centralnego zaopatrzenia		0,00	0,00
I.1.9.	Pozostałe odpisy z wyniku finansowego za rok bieżący		0,00	0,00
I.1.10.	Inne zwiększenia		0,00	0,00
I.2.	Zmniejszenia funduszu jednostki (z tytułu)		3 909 632,37	4 180 233,77
I.2.1.	Strata za rok ubiegły		3 901 769,03	4 156 314,71
I.2.2.	Zrealizowane dochody budżetowe		7 863,34	23 919,06
I.2.3.	Rozliczenie wyniku finansowego i środków obrotowych za rok ubiegły		0,00	0,00
I.2.4.	Dotacje i środki na inwestycje		0,00	0,00
I.2.5.	Aktualizacja środków trwałych		0,00	0,00
I.2.6.	Wartość sprzedanych i nieodpłatnie przekazanych środków trwałych i środków trwałych w budowie oraz wartości niematerialnych i prawnych		0,00	0,00
I.2.7.	Pasywa przejęte od zlikwidowanych lub połączonych jednostek		0,00	0,00
I.2.8.	Aktywa przekazane w ramach centralnego zaopatrzenia		0,00	0,00
I.2.9.	Inne zmniejszenia		0,00	0,00
II.	Fundusz jednostki na koniec okresu (BZ)		3 771 140,46	3 859 256,88

główny księgowy

2021-03-22
rok, miesiąc, dzień

DYREKTOR
Gminnego Ośrodka Edukacji i Kultury
w Nadarzynie
Kierownik jednostki
mgr Małgorzata Aleksyńska

III.	Wynik finansowy netto za rok bieżący (+,-)	-4 156 314,71	-4 263 848,56
III.1.	zysk netto (+)	0,00	0,00
III.2.	strata netto (-)	-4 156 314,71	-4 263 848,56
III.3.	nadwyżka środków obrotowych	0,00	0,00
IV.	Fundusz (II+,-III)	-385 174,25	-404 591,68

GŁÓWNY KSIĘGOWY
mgr Monika Szewcowska

główny księgowy

2021-03-22

rok, miesiąc, dzień

DYREKTOR
Gminnego Zespołu Oświatowego
w Nadarzynie
mgr Maria Aleksyńska


kierownik jednostki

Wyjaśnienia do sprawozdania

główny księgowy
mgr Monika Chmowska

2021-03-22
rok, miesiąc, dzień

DYREKTOR
Gminnego Zespołu Oświatowego
w Nalazymie
mgr Maria Aleksńska

Nazwa i adres jednostki sprawozdawczej Liceum Ogólnokształcące w Nadarzynie ul. Żółwińska 41 05-830 Nadarzynie	Wyciąg z danych zawartych w załączniku 'Informacja dodatkowa' sporządzony na dzień: 31-12-2020 r.	Adresat: Gmina Nadarzyn
Numer identyfikacyjny REGON 367374182		9ABB89D47E220CF4 

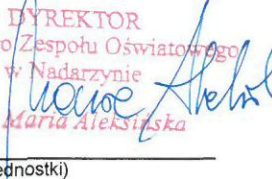
II.	Dodatkowe informacje i objaśnienia obejmują w szczególności:	
	Wyszczególnienie	Kwota
1.7.	Kwota odpisu aktualizującego należności finansowe z tytułu pożyczek udzielonych ze środków budżetu JST utworzonego na podstawie art. 35b ust. 1 ustawy o rachunkowości - ujęta w poz. 1.7 Informacji dodatkowej	0,00
1.10.	kwotę zobowiązań w sytuacji gdy jednostka kwalifikuje umowy leasingu zgodnie z przepisami podatkowymi (leasing operacyjny), a według przepisów o rachunkowości byłby to leasing finansowy lub zwrotny z podziałem na kwotę zobowiązań z tytułu leasingu finansowego lub leasingu zwrotnego	0,00
1.10.1.	Łączna kwota zobowiązań z tytułu leasingu finansowego wykazana w pozycji 1.10	0,00
1.10.2.	Łączna kwota zobowiązań z tytułu leasingu zwrotnego wykazana w pozycji 1.10	0,00
1.12.	łączną kwotę zobowiązań warunkowych, w tym również udzielonych przez jednostkę gwarancji i poręczeń, także wekslowych, niewykazanych w bilansie, ze wskazaniem zobowiązań zabezpieczonych na majątku jednostki oraz charakteru i formy tych zabezpieczeń	0,00

Potwierdzenie za zgodność z danymi w Informacji dodatkowej

GŁÓWNY KSIĘGOWY

mgr Monika Dąbrowska
(główny księgowy)


2021.03.22
rok mies. dzień

DYREKTOR
Gminnego Zespołu Oświatowego
w Nadarzynie

mgr Maria Aleksyńska
(kierownik jednostki)


Wyciąg z danych zawartych w załączniku 'Informacja dodatkowa'

Symbol	Wyszczególnienie	Uwaga JST
--------	------------------	-----------

Potwierdzenie za zgodność z danymi w Informacji dodatkowej


mgr Monika Dworowska
(główny księgowy)

2021.03.22
rok mies. dzień

DYREKTOR
Gminnego Zespołu Oświatowego
w Nadarzynie

mgr Maria Aleksyńska
(kierownik jednostki)

I.	Wprowadzenie do sprawozdania finansowego, obejmuje w szczególności:
1.	
1.1	nazwę jednostki LICEUM OGÓLNOKSZTAŁCĄCE im. Jana Pawła II w Nadarzynie
1.2	siedzibę jednostki w NADARZYNI
1.3	adres jednostki ul.ŻÓŁWIŃSKA 41 05-830 NADARZYN
1.4	podstawowy przedmiot działalności jednostki OŚWIATA I WYCHOWANIE
2.	wskazanie okresu objętego sprawozdaniem 01.01.2018 - 31.12.2018
3.	wskazanie, że sprawozdanie finansowe zawiera dane łączne nie dotyczy
4.	omówienie przyjętych zasad (polityki) rachunkowości, w tym metod wyceny aktywów i pasywów (także amortyzacji) Aktywa i pasywa wyceniono według zasad określonych w ustawie o rachunkowości z uwzględnieniem przepisów rozporządzenia w sprawie planów kont dla budżetu państwa, budżetów jednostek samorządu terytorialnego jednostek budżetowych, samorządowych zakładów budżetowych, państwowych funduszy celowych oraz państwowych jednostek budżetowych mających siedzibę poza granicami Rzeczypospolitej Polskiej.
5.	inne informacje nie dotyczy
II.	Dodatkowe informacje i objaśnienia obejmują w szczególności:
1.	
1.1.	szczegółowy zakres zmian wartości grup rodzajowych środków trwałych, wartości niematerialnych i prawnych, zawierający stan tych aktywów na początek roku obrotowego, zwiększenia i zmniejszenia z tytułu: aktualizacji wartości, nabycia, rozchodu, przemieszczenia wewnętrznego oraz stan końcowy, a dla majątku amortyzowanego - podobne przedstawienie stanów i tytułów zmian dotychczasowej amortyzacji lub umorzenia Tabela nr 1
2.	aktualną wartość rynkową środków trwałych, w tym dóbr kultury - o ile jednostka dysponuje takimi informacjami nie dotyczy
1.3.	kwotę dokonanych w trakcie roku obrotowego odpisów aktualizujących wartość aktywów trwałych odrębnie dla długoterminowych aktywów niefinansowych oraz długoterminowych aktywów finansowych Tabela nr 2
1.4.	wartość gruntów użytkowanych wieczysto nie dotyczy
1.5.	wartość nieamortyzowanych lub nieumarzanych przez jednostkę środków trwałych, używanych na podstawie umów najmu, dzierżawy i innych umów, w tym z tytułu umów leasingu Tabela nr 3
1.6.	liczbę oraz wartość posiadanych papierów wartościowych, w tym akcji i udziałów oraz dłużnych papierów wartościowych Tabela nr 4

1.7.	dane o odpisach aktualizujących wartość należności, ze wskazaniem stanu na początek roku obrotowego, zwiększeniach, wykorzystaniu, rozwiązaniu i stanie na koniec roku obrotowego, z uwzględnieniem należności finansowych jednostek samorządu terytorialnego (stan pożyczek zagrożonych)
	Tabela nr 5
1.8.	dane o stanie rezerw według celu ich utworzenia na początek roku obrotowego, zwiększeniach, wykorzystaniu, rozwiązaniu i stanie końcowym
	Tabela nr 6
1.9.	podział zobowiązań długoterminowych o pozostałym od dnia bilansowego, przewidywanym umową lub wynikającym z innego tytułu prawnego, okresie spłaty: Tabela nr 7
a)	powyżej 1 roku do 3 lat
	nie dotyczy
b)	powyżej 3 do 5 lat
	nie dotyczy
c)	powyżej 5 lat
	nie dotyczy
1.10.	kwotę zobowiązań w sytuacji gdy jednostka kwalifikuje umowy leasingu zgodnie z przepisami podatkowymi (leasing operacyjny), a według przepisów o rachunkowości byłby to leasing finansowy lub zwrotny z podziałem na kwotę zobowiązań z tytułu leasingu finansowego lub leasingu zwrotnego
	nie dotyczy
1.11.	łącznie kwotę zobowiązań zabezpieczonych na majątku jednostki ze wskazaniem charakteru i formy tych zabezpieczeń
	nie dotyczy
1.12.	łącznie kwotę zobowiązań warunkowych, w tym również udzielonych przez jednostkę gwarancji i poręczeń, także wekslowych, niewykazanych w bilansie, ze wskazaniem zobowiązań zabezpieczonych na majątku jednostki oraz charakteru i formy tych zabezpieczeń
	Tabela nr 8
1.13.	wykaz istotnych pozycji czynnych i biernych rozliczeń międzyokresowych, w tym kwotę czynnych rozliczeń międzyokresowych kosztów stanowiących różnicę między wartością otrzymanych finansowych składników aktywów a zobowiązaniem zapłaty za nie
	Tabela nr 9 i 10
1.14.	łącznie kwotę otrzymanych przez jednostkę gwarancji i poręczeń niewykazanych w bilansie
	nie dotyczy
1.15.	kwotę wypłaconych środków pieniężnych na świadczenia pracownicze
	Tabela nr 11
1.16.	inne informacje
	nie dotyczy
2.	
2.1.	wysokość odpisów aktualizujących wartość zapasów
	Tabela nr 12
2.2.	koszt wytworzenia środków trwałych w budowie, w tym odsetki oraz różnice kursowe, które powiększyły koszt wytworzenia środków trwałych w budowie w roku obrotowym
	Tabela nr 13
2.3.	kwotę i charakter poszczególnych pozycji przychodów lub kosztów o nadzwyczajnej wartości lub które wystąpiły incydentalnie

	nie dotyczy
2.4.	informację o kwocie należności z tytułu podatków realizowanych przez organy podatkowe podległe ministrowi właściwemu do spraw finansów publicznych wykazywanych w sprawozdaniu z wykonania planu dochodów budżetowych
	nie dotyczy
2.5.	inne informacje
	nie dotyczy
3.	Inne informacje niż wymienione powyżej, jeżeli mogłyby w istotny sposób wpłynąć na ocenę sytuacji majątkowej i finansowej oraz wynik finansowy jednostki
	nie dotyczy

GŁÓWNY BIEGOWY
mgr Monika Dębowska

DYREKTOR
Gminnego Zespołu Oświatowego
w Nadarzynie
mgr Maria Aleksinska

22. 03. 2021

Majątek trwały – wartość brutto									
Lp.	Składniki majątku trwałego	Wartość początkowa brutto	Zwiększenie wartości		Przemieszczenia wew. netrzne	Zmniejszenie wartości początkowej			Wartość końcowa brutto BZ roku
			Nabytie	Aktualizacja		Sprzedaż	Likwidacja	Inne	
I.	Wartości niematerialne i prawne	0	0	0	0	0	0	0	0,0
II.	Rzeczowe aktywa trwałe	0	56660,80	0	0	0	0	0	56660,80
1.	Środki trwałe	0	56660,80	0	0	0	0	0	56660,80
1.1	Grunty	0	0	0	0	0	0	0	0,0
1.1.1	Grunty stanowiące własność j.s.t., przekazane w użytkowanie wiecz.	0	0	0	0	0	0	0	0,0
1.2.	Budynki, lokale i obiekty inżynierii lądowej i wodnej	0	0	0	0	0	0	0	0,0
1.3.	Urządzenia techniczne i maszyny	0	0	0	0	0	0	0	0,0
1.4.	Środki transportu	0	0	0	0	0	0	0	0,0
1.5.	Inne środki trwałe	0	56660,80	0	0	0	0	0	56660,80
2.	Środki trwałe w budowie (inwestycje)	0	0	0	0	0	0	0	0
3.	Zaliczki na środki trwałe w budowie (inwestycje)	0	0	0	0	0	0	0	0

Lp.	Składniki majątku trwałego	Amortyzacja (umorzenie)						Odpisy aktualizujące wartość majątku trwałego	Wartość netto majątku trwałego	
		Stan na początek roku	Umorzenie za rok	Aktualizacja	Inne zwiększenia	Zmniejszenie	Stan na koniec roku		Stan na początek roku BO	Stan na koniec roku BZ
I.	Wartości niematerialne i prawne	0,00	0,00	0,00	0,00	0,00	0,00	0,00	0,00	0,00
II.	Rzeczowe aktywa trwałe									
1.	Środki trwałe	0,00	0,00	0,00	56 660,80	0,00	56 660,80	0,00	0,00	0,00
1.1.	umorzenie grunty									
1.1.1	umorzenie grunty stanowiące własność j.s.t., przekazane w użyt. wiecz.	0,00	0,00	0,00	0,00	0,00	0,00	0,00	0,00	0,00
1.2	umorzenie budynki, lokale i obiekty inżynierii lądowej i wodnej	0,00	0,00	0,00	0,00	0,00	0,00	0,00	0,00	0,00
1.3	umorzenie urządzenia techniczne i maszyny	0,00	0,00	0,00	0,00	0,00	0,00	0,00	0,00	0,00
1.4	umorzenie środki transportu	0,00		0,00	0,00	0,00	0,00	0,00	0,00	0,00
1.5	umorzenie inne środki trwałe	0,00	0,00	0,00	56 660,80		56 660,80	0,00	0,00	0,00

Pozostałe środki trwałe - umorzane jednorazowo

Stan na początek roku BO	Zwiększenie	Zmniejszenie	Stan na koniec roku BZ
345 800,50	133 981,12	36 807,05	442 974,57

Zbiory Biblioteczne - umarzone jednorazowo

Stan na początek roku BO	Zwiększenia	Zmniejszenia	Stan na koniec roku
0,00	122 104,23	2 453,86	119 650,37

Wartości niematerialne i prawne - umarzone jednorazowo

Stan na początek roku BO	Zwiększenia	Zmniejszenia	Stan na koniec roku BZ
10 204,98	0,00	0,00	10 204,98

Tabela dla odpisów aktualizujących wartość długoterminowych aktywów trwałych odrębnie dla długoterminowych aktywów niefinansowych oraz długoterminowych aktywów finansowych z uwzględnieniem wartości odpisów aktualizujących dokonanych w trakcie roku obrotowego

Lp.	Specyfikacja	Wartość prezentowana w bilansie w zł i gr	Wartość odpisów aktualizujących dokonanych w trakcie roku obrotowego w zł i gr
1.	Długoterminowe aktywa niefinansowe, w tym:	0	0
1.1	Środków trwałych, w tym:	0	0
1.1.1.	Gruntów oddanych w użytkowanie wieczyste	0	0
1.2.	Wartości niematerialnych i prawnych	0	0
1.3.	Środków trwałych w budowie	0	0
2.	Długoterminowe aktywa finansowe, w tym:	0	0
2.1	Udziałów, w tym:	0	0
2.1.1	z tytułu różnicy między wartością objętych udziałów a wartością księgową przekazanych składników	0	0
2.2	Akcji	0	0
2.3	Innych		0
SUMA		0	0

Tabela dla wartości środków trwałych niemortyzowanych lub nieumarzanych, używanych na podstawie umów najmu, dzierżawy i innych umów, w tym z tytułu umów leasingu

Lp.	Specyfikacja środków trwałych niemortyzowanych lub nieumarzanych	Wartość w zł i gr
1.	Środki trwale używane na podstawie umów najmu	0
2.	Środki trwale używane na podstawie umów dzierżawy	0
3.	Środki trwale używane na podstawie innych umów, w tym umów leasingu	0
SUMA		0

Wartość początkowa środków trwałych używanych na podstawie umowy najmu, dzierżawy, leasingu operacyjnego lub użyczenia :

	Stan na początek roku	Stan na koniec roku	Uwagi
Razem, w tym:	0	0	
Grunty	0	0	
Budynki, lokale i obiekty inżynierii lądowej i wodnej	0	0	
Urządzenia techniczne	0	0	Umowa użyczenia
Środki transportu	0	0	Umowa leasingu operacyjnego

Tabela ilościowo-wartościowa dla papierów wartościowych, w tym akcji i udziałów oraz innych papierów wartościowych

Papiery wartościowe	Stan na dzień bilansowy	
	liczba	wartość w zł i gr
Akcje		0
Udziały		0
Dłużne papiery wartościowe		0
Inne papiery wartościowe		0

Tabela dla odpisów aktualizujących wartość należności z podziałem według pozycji bilansowych, w tym dla należności finansowych, z dalszym podziałem na przyczyny zmian z tytułu zwiększenia wartości odpisu, zmniejszenia wartości odpisu w związku z jego wykorzystaniem, a także rozwiązania, które umożliwią prezentację występujących pozycji

Lp.	Rodzaj należności objętej odpisem	Stan na początek roku	Zwiększenia w roku obrotowym	Wykorzystanie	Rozwiązanie	Stan na koniec roku
I.	Należności jednostek i samorządowych zakładów budżetowych	0	0	0	0	0
I.1.	Należności długoterminowe	0	0	0	0	0
I.2.	Należności krótkoterminowe, z tego:	0	0	0	0	0
I.2.1.	należności z tytułu dostaw i usług	0	0	0	0	0
I.2.2.	należności od budżetów	0	0	0		0
I.2.3.	należności z tytułu ubezpieczeń społecznych i innych świadczeń	0	0	0	0	0
I.2.4.	pozostałe należności, w tym z tytułu podatków	0	0	0	0	0
II.	Należności finansowe budżetu z tytułu udzielonych pożyczek wykazanych w bilansie z wykonania budżetu	0	0	0	0	0

Tabela dla rezerw z podziałem według celu ich utworzenia, z dalszym podziałem na przyczyny zwiększenia w trakcie roku obrotowego, zmniejszenia wartości z tytułu wykorzystania

Lp.	Rezerwy według celu ich utworzenia	Stan na początek roku	Zwiększenia w roku obrotowym	Wykorzystanie	Rozwiązanie	Stan na koniec roku
I.	Rezerwy na zobowiązania, z tego:	0	0		0	0
I.1.	na sprawy sądowe	0	0	0	0	0
I.2.	na koszty likwidacji szkód ubezpieczeniowych	0	0	0		0
I.3.	na koszty likwidacji szkód w środowisku naturalnym	0	0	0	0	0
I.4.	na kary	0	0	0		0
I.5.	Inne	0	0	0	0	0
	SUMA	0	0	0	0	0

Tabela dla zobowiązań długoterminowych z podziałem według pozycji bilansu, z dalszym podziałem umożliwiającym wiekowanie zobowiązań w następujących przedziałach: powyżej roku do 3 lat, powyżej 3 lat do 5 lat, powyżej 5 lat

Lp.	Specyfikacja zobowiązań według pozycji bilansu	Wartość wykazana w bilansie	z tego:		
			powyżej roku do 3 lat	powyżej 3 lat do 5 lat	powyżej 5 lat
1	Zobowiązania jednostek i zakładów budżetowych	0	0	0	0
2.	Zobowiązania z tytułu pożyczek i kredytów wykazanych w bilansie z wykonania budżetu	0	0	0	0

Tabela dla zobowiązań warunkowych, w tym z podziałem na udzielone przez jednostkę gwarancje i poręczenia, także wekslowe niewykazane w bilansie, z dalszym podziałem umożliwiającym wskazanie zobowiązań warunkowych zabezpieczonych na majątku jednostki oraz charakteru i formy tych zabezpieczeń

Lp.	Zobowiązania warunkowe	Stan na koniec roku obrotowego	w tym zabezpieczone na majątku jednostki
1.	Gwarancje	0	0
2.	Poręczenia	0	0
2.1.	w tym poręczenia wekslowe	0	0
3.	Roszczenia sporne	0	0
4.	Zawarte, ale jeszcze niewykonane umowy	0	0
5.	Inne:	0	0
5.1.	...	0	0

Tabela dla rozliczeń międzyokresowych czynnych z podziałem na poszczególne tytuły, w tym kwoty czynnych rozliczeń międzyokresowych kosztów stanowiących różnicę między wartością otrzymanych finansowych składników aktywów a zobowiązaniami zapłaty za nie

Lp.	Specyfikacja rozliczeń międzyokresowych czynnych według tytułów	Kwota w zł i gr
1.	Ubezpieczenia majątkowe	0
2.	Ubezpieczenia osobowe	0
3.	Prenumerata	0
4.	Różnica między wartością otrzymanych finansowych składników aktywów a zobowiązaniami zapłaty za nie	0
5.	Inne	0
	...	0
SUMA		0

Tabela dla rozliczeń międzyokresowych biernych z podziałem na poszczególne tytuły

Lp.	Specyfikacja rozliczeń międzyokresowych biernych według tytułów	Kwota w zł i gr
1.		0
2.		0
3.		0
	...	0
SUMA		0

Wyplacone środki pieniężne na świadczenia pracownicze

Wyszczególnienie	Kwota wyplaconych świadczeń pracowniczych w zł i gr
a) odprawy emerytalne i rentowe	40 572,00
b) nagrody jubileuszowe	55 291,41
c) świadczenia urlopowe	0,00
d) inne	18 621,09
SUMA	114 484,50


inne:	18 621,09
§ 3020 wydatki osobowe niezaliczane do wynagrodzeń	
odzież BHP	3 827,91
ryczałt za pranie odzieży	2 981,33
dofinansowanie zakupu okularow	600,00
fundusz zdrowotny	11 211,85


Tabela dla odpisów aktualizujących wartość zapasów z podziałem na pozycje bilansowe, z dalszym podziałem na przyczyny zmian z tytułu utworzenia nowych odpisów aktualizujących, zwiększenia wartości, zmniejszenia wartości, w tym z tytułu wykorzystania odpisu lub ustania przyczyny przejściowej utraty wartości

Lp.	Odpisy aktualizujące zapasy według pozycji bilansowych	Stan na początek roku	Zwiększenia w roku obrotowym	Wykorzystanie	Rozwiązanie	Stan na koniec roku
1.	Zapasy	0	0	0		0
1.	Materiały	0	0	0		0
2.	Półprodukty i produkty w toku	0	0	0		0
3.	Produkty gotowe	0	0	0		0
4.	Towary	0	0			0

Tabela dla kosztów środków trwałych w budowie z podziałem umożliwiającym wyodrębnienie kosztów powstałych w trakcie roku obrotowego z tytułu odsetek i różnic kursowych


Lp.	Specyfikacja	Koszt środków trwałych w budowie w ciągu roku	w tym:	
			koszt odsetek	koszt różnic kursowych
1.	Zadania kontynuowane z lat poprzednich i zakończone w danym roku obrotowym	0	0	0
2.	Zadania kontynuowane z lat poprzednich, ale jeszcze niezakończone w danym roku obrotowym	0	0	0
3.	Zadania rozpoczęte i zakończone w danym roku obrotowym	0	0	0
4.	Zadania rozpoczęte w danym roku obrotowym, ale jeszcze niezakończone	0	0	0
SUMA		0	0	0


 CZŁOWNY KSIĘGOWY
 mgr Monika Białowska

DYREKTOR
 Gminnego Zespołu Oświatowego
 w Nadarzynie

 mgr Maria Aleksńska

22. 03. 2021



Nazwa i adres jednostki sprawozdawczej Liceum Ogólnokształcące w Nadarzynie ul. Żółwińska 41 05-830 Nadarzynie	Wyciąg z danych zawartych w załączniku 'Informacja dodatkowa' sporządzony na dzień: 31-12-2020 r.	Adresat: Gmina Nadarzyn
Numer identyfikacyjny REGON 367374182		D2FBB197B16FA023 

II. Dodatkowe informacje i objaśnienia obejmują w szczególności:		
	Wyszczególnienie	Kwota
1.7.	Kwota odpisu aktualizującego należności finansowe z tytułu pożyczek udzielonych ze środków budżetu JST utworzonego na podstawie art. 35b ust. 1 ustawy o rachunkowości - ujęta w poz. 1.7 Informacji dodatkowej	0,00
1.10.	kwotę zobowiązań w sytuacji gdy jednostka kwalifikuje umowy leasingu zgodnie z przepisami podatkowymi (leasing operacyjny), a według przepisów o rachunkowości byłby to leasing finansowy lub zwrotny z podziałem na kwotę zobowiązań z tytułu leasingu finansowego lub leasingu zwrotnego	0,00
1.10.1.	Łączna kwota zobowiązań z tytułu leasingu finansowego wykazana w pozycji 1.10	0,00
1.10.2.	Łączna kwota zobowiązań z tytułu leasingu zwrotnego wykazana w pozycji 1.10	0,00
1.12.	łączną kwotę zobowiązań warunkowych, w tym również udzielonych przez jednostkę gwarancji i poręczeń, także wekslowych, niewykazanych w bilansie, ze wskazaniem zobowiązań zabezpieczonych na majątku jednostki oraz charakteru i formy tych zabezpieczeń	0,00

Potwierdzenie za zgodność z danymi w Informacji dodatkowej


mgr Monika Anchońska
(główny księgowy)

2021.03.22
rok mies. dzień

DYREKTOR
Gminnego Zespołu Oświatowego
w Nadarzynie

mgr Maria Aleksyńska
(kierownik jednostki)

Wyciąg z danych zawartych w załączniku 'Informacja dodatkowa'

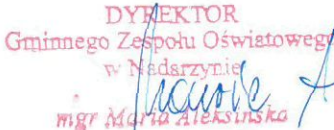
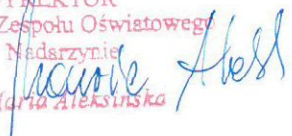
Symbol	Wyszczególnienie	Uwaga JST
--------	------------------	-----------


Potwierdzenie za zgodność z danymi w Informacji dodatkowej




mgr  (główny księgowy)

2021.03.22
rok mies. dzień

mgr  (kierownik jednostki)

I.	Wprowadzenie do sprawozdania finansowego, obejmuje w szczególności:
1.	
1.1	nazwę jednostki LICEUM OGÓLNOKSZTAŁCĄCE im. Jana Pawła II w Nadarzynie
1.2	siedzibę jednostki w NADARZYNI
1.3	adres jednostki ul.ŻÓŁWIŃSKA 41 05-830 NADARZYN
1.4	podstawowy przedmiot działalności jednostki OŚWIATA I WYCHOWANIE
2.	wskazanie okresu objętego sprawozdaniem 01.01.2020-31.12.2020
3.	wskazanie, że sprawozdanie finansowe zawiera dane łączne nie dotyczy
4.	omówienie przyjętych zasad (polityki) rachunkowości, w tym metod wyceny aktywów i pasywów (także amortyzacji) Aktywa i pasywa wyceniono według zasad określonych w ustawie o rachunkowości z uwzględnieniem przepisów rozporządzenia w sprawie planów kont dla budżetu państwa, budżetów jednostek samorządu terytorialnego jednostek budżetowych, samorządowych zakładów budżetowych, państwowych funduszy celowych oraz państwowych jednostek budżetowych mających siedzibę poza granicami Rzeczypospolitej Polskiej.
5.	inne informacje nie dotyczy
II.	Dodatkowe informacje i objaśnienia obejmują w szczególności:
1.	
1.1.	szczegółowy zakres zmian wartości grup rodzajowych środków trwałych, wartości niematerialnych i prawnych, zawierający stan tych aktywów na początek roku obrotowego, zwiększenia i zmniejszenia z tytułu: aktualizacji wartości, nabycia, rozchodu, przemieszczenia wewnętrznego oraz stan końcowy, a dla majątku amortyzowanego - podobne przedstawienie stanów i tytułów zmian dotychczasowej amortyzacji lub umorzenia Tabela nr 1
2.	aktualną wartość rynkową środków trwałych, w tym dóbr kultury - o ile jednostka dysponuje takimi informacjami nie dotyczy
1.3.	kwotę dokonanych w trakcie roku obrotowego odpisów aktualizujących wartość aktywów trwałych odrębnie dla długoterminowych aktywów niefinansowych oraz długoterminowych aktywów finansowych Tabela nr 2
1.4.	wartość gruntów użytkowanych wieczysto nie dotyczy
1.5.	wartość nieamortyzowanych lub nieumarzanych przez jednostkę środków trwałych, używanych na podstawie umów najmu, dzierżawy i innych umów, w tym z tytułu umów leasingu Tabela nr 3
1.6.	liczbę oraz wartość posiadanych papierów wartościowych, w tym akcji i udziałów oraz dłużnych papierów wartościowych Tabela nr 4

1.7.	dane o odpisach aktualizujących wartość należności, ze wskazaniem stanu na początek roku obrotowego, zwiększeniach, wykorzystaniu, rozwiązaniu i stanie na koniec roku obrotowego, z uwzględnieniem należności finansowych jednostek samorządu terytorialnego (stan pożyczek zagrożonych)
	Tabela nr 5
1.8.	dane o stanie rezerw według celu ich utworzenia na początek roku obrotowego, zwiększeniach, wykorzystaniu, rozwiązaniu i stanie końcowym
	Tabela nr 6
1.9.	podział zobowiązań długoterminowych o pozostałym od dnia bilansowego, przewidywanym umową lub wynikającym z innego tytułu prawnego, okresie spłaty: Tabela nr 7
a)	powyżej 1 roku do 3 lat
	nie dotyczy
b)	powyżej 3 do 5 lat
	nie dotyczy
c)	powyżej 5 lat
	nie dotyczy
1.10.	kwotę zobowiązań w sytuacji gdy jednostka kwalifikuje umowy leasingu zgodnie z przepisami podatkowymi (leasing operacyjny), a według przepisów o rachunkowości byłby to leasing finansowy lub zwrotny z podziałem na kwotę zobowiązań z tytułu leasingu finansowego lub leasingu zwrotnego
	nie dotyczy
1.11.	łącną kwotę zobowiązań zabezpieczonych na majątku jednostki ze wskazaniem charakteru i formy tych zabezpieczeń
	nie dotyczy
1.12.	łącną kwotę zobowiązań warunkowych, w tym również udzielonych przez jednostkę gwarancji i poręczeń, także wekslowych, niewykazanych w bilansie, ze wskazaniem zobowiązań zabezpieczonych na majątku jednostki oraz charakteru i formy tych zabezpieczeń
	Tabela nr 8
1.13.	wykaz istotnych pozycji czynnych i biernych rozliczeń międzyokresowych, w tym kwotę czynnych rozliczeń międzyokresowych kosztów stanowiących różnicę między wartością otrzymanych finansowych składników aktywów a zobowiązaniem zapłaty za nie
	Tabela nr 9 i 10
1.14.	łącną kwotę otrzymanych przez jednostkę gwarancji i poręczeń niewykazanych w bilansie
	nie dotyczy
1.15.	kwotę wypłaconych środków pieniężnych na świadczenia pracownicze
	Tabela nr 11
1.16.	inne informacje
	nie dotyczy
2.	
2.1.	wysokość odpisów aktualizujących wartość zapasów
	Tabela nr 12
2.2.	koszt wytworzenia środków trwałych w budowie, w tym odsetki oraz różnice kursowe, które powiększyły koszt wytworzenia środków trwałych w budowie w roku obrotowym
	Tabela nr 13
2.3.	kwotę i charakter poszczególnych pozycji przychodów lub kosztów o nadzwyczajnej wartości lub które wystąpiły incydentalnie

	nie dotyczy
2.4.	informację o kwocie należności z tytułu podatków realizowanych przez organy podatkowe podległe ministrowi właściwemu do spraw finansów publicznych wykazywanych w sprawozdaniu z wykonania planu dochodów budżetowych
	nie dotyczy
2.5.	inne informacje
	nie dotyczy
3.	Inne informacje niż wymienione powyżej, jeżeli mogłyby w istotny sposób wpłynąć na ocenę sytuacji majątkowej i finansowej oraz wynik finansowy jednostki
	nie dotyczy

GŁÓWNY KSIĘGOWY
mgr Monika Dobrowolska

DYREKTOR
Gminnego Zespołu Oświatowego
w Nadarzynie
mgr Maria Aleksyńska

22. 03. 2021

Majątek trwały – wartość brutto									
Lp.	Składniki majątku trwałego	Wartość początkowa brutto	Zwiększenie wartości		Przemieszczenia wewnętrzne	Zmniejszenie wartości początkowej			Wartość końcowa brutto BZ roku
			Nabycie	Aktualizacja		Sprzedaż	Likwidacja	Inne	
I.	Wartości niematerialne i prawne	0	0	0	0	0	0	0	0,0
II.	Rzeczowe aktywa trwale	0	56660,80	0	0	0	0	0	56660,80
1.	Środki trwałe	0	56660,80	0	0	0	0	0	56660,80
1.1	Grunty	0	0	0	0	0	0	0	0,0
1.1.1	Grunty stanowiące własność j.s.t., przekazane w użytkowanie wiecz.	0	0	0	0	0	0	0	0,0
1.2.	Budynki, lokale i obiekty inżynierii lądowej i wodnej	0	0	0	0	0	0	0	0,0
1.3.	Urządzenia techniczne i maszyny	0	0	0	0	0	0	0	0,0
1.4.	Środki transportu	0	0	0	0	0	0	0	0,0
1.5.	Inne środki trwałe	0	56660,80	0	0	0	0	0	56660,80
2.	Środki trwałe w budowie (inwestycje)	0	0	0	0	0	0	0	0
3.	Zaliczki na środki trwałe w budowie (inwestycje)	0	0	0	0	0	0	0	0

Lp.	Składniki majątku trwałego	Amortyzacja (umorzenie)						Odpisy aktualizujące wartość majątku trwałego	Wartość netto majątku trwałego	
		Stan na początek roku	Umorzenie za rok	Aktualizacja	Inne zwiększenia	Zmniejszenie	Stan na koniec roku		Stan na początek roku BO	Stan na koniec roku BZ
I.	Wartości niematerialne i prawne	0,00	0,00	0,00	0,00	0,00	0,00	0,00	0,00	0,00
II.	Rzeczowe aktywa trwale									
1.	Środki trwałe	0,00	0,00	0,00	56 660,80	0,00	56 660,80	0,00	0,00	0,00
1.1.	umorzenie grunty									
1.1.1	umorzenie grunty stanowiące własność j s.t., przekazane w użyt. wiecz.	0,00	0,00	0,00	0,00	0,00	0,00	0,00	0,00	0,00
1.2	umorzenie budynki, lokale i obiekty inżynierii lądowej i wodnej	0,00	0,00	0,00	0,00	0,00	0,00	0,00	0,00	0,00
1.3	umorzenie urządzenia techniczne i maszyny	0,00	0,00	0,00	0,00	0,00	0,00	0,00	0,00	0,00
1.4	umorzenie środki transportu	0,00		0,00	0,00	0,00	0,00	0,00	0,00	0,00
1.5	umorzenie inne środki trwałe	0,00	0,00	0,00	56 660,80		56 660,80	0,00	0,00	0,00

Pozostałe środki trwałe - umorzane jednorazowo

Stan na początek roku BO	Zwiększenie	Zmniejszenie	Stan na koniec roku BZ
345 800,50	133 981,12	36 807,05	442 974,57

Zbiory Biblioteczne - umarzane jednorazowo

Stan na początek roku BO	Zwiększenia	Zmniejszenia	Stan na koniec roku
0,00	122 104,23	2 453,86	119 650,37

Wartości niematerialne i prawne - umarżane jednorazowo

Stan na początek roku BO	Zwiększenia	Zmniejszenia	Stan na koniec roku BZ
10 204,98	0,00	0,00	10 204,98

Tabela dla odpisów aktualizujących wartość długoterminowych aktywów trwałych odrębnie dla długoterminowych aktywów niefinansowych oraz długoterminowych aktywów finansowych z uwzględnieniem wartości odpisów aktualizujących dokonanych w trakcie roku obrotowego

Lp.	Specyfikacja	Wartość prezentowana w bilansie w zł i gr	Wartość odpisów aktualizujących dokonanych w trakcie roku obrotowego w zł i gr
1.	Długoterminowe aktywa niefinansowe, w tym:	0	0
1.1	Środków trwałych, w tym:	0	0
1.1.1.	Gruntów oddanych w użytkowanie wieczyste	0	0
1.2.	Wartości niematerialnych i prawnych	0	0
1.3.	Środków trwałych w budowie	0	0
2.	Długoterminowe aktywa finansowe, w tym:	0	0
2.1	Udziałów, w tym:	0	0
2.1.1	z tytułu różnicy między wartością objętych udziałów a wartością księgową przekazanych składników	0	0
2.2	Akcji	0	0
2.3	Innych		0
SUMA		0	0

Tabela dla wartości środków trwałych nieamortyzowanych lub nieumarzanych, używanych na podstawie umów najmu, dzierżawy i innych umów, w tym z tytułu umów leasingu

Lp.	Specyfikacja środków trwałych nieamortyzowanych lub nieumarzanych	Wartość w zł i gr
1.	Środki trwale używane na podstawie umów najmu	0
2.	Środki trwale używane na podstawie umów dzierżawy	0
3.	Środki trwale używane na podstawie innych umów, w tym umów leasingu	0
SUMA		0

Wartość początkowa środków trwałych używanych na podstawie umowy najmu, dzierżawy, leasingu operacyjnego lub użyczenia :

	Stan na początek roku	Stan na koniec roku	Uwagi
Razem, w tym:	0	0	
Grunty	0	0	
Budynki, lokale i obiekty inżynierii lądowej i wodnej	0	0	
Urządzenia techniczne	0	0	Umowa użyczenia
Środki transportu	0	0	Umowa leasingu operacyjnego

Tabela ilościowo-wartościowa dla papierów wartościowych, w tym akcji i udziałów oraz innych papierów wartościowych

Papiery wartościowe	Stan na dzień bilansowy	
	liczba	wartość w zł i gr
Akcje		0
Udziały		0
Dłużne papiery wartościowe		0
Inne papiery wartościowe		0

Tabela dla odpisów aktualizujących wartość należności z podziałem według pozycji bilansowych, w tym dla należności finansowych, z dalszym podziałem na przyczyny zmian z tytułu zwiększenia wartości odpisu, zmniejszenia wartości odpisu w związku z jego wykorzystaniem, a także rozwiązania, które umożliwią prezentację występujących pozycji

Lp.	Rodzaj należności objętej odpisem	Stan na początek roku	Zwiększenia w roku obrotowym	Wykorzystanie	Rozwiązanie	Stan na koniec roku
I.	Należności jednostek i samorządowych zakładów budżetowych	0	0	0	0	0
I.1.	Należności długoterminowe	0	0	0	0	0
I.2.	Należności krótkoterminowe, z tego:	0	0	0	0	0
I.2.1.	należności z tytułu dostaw i usług	0	0	0	0	0
I.2.2.	należności od budżetów	0	0	0		0
I.2.3.	należności z tytułu ubezpieczeń społecznych i innych świadczeń	0	0	0	0	0
I.2.4.	pozostałe należności, w tym z tytułu podatków	0	0	0	0	0
II.	Należności finansowe budżetu z tytułu udzielonych pożyczek wykazanych w bilansie z wykonania budżetu	0	0	0	0	0

Tabela dla rezerw z podziałem według celu ich utworzenia, z dalszym podziałem na przyczyny zwiększenia w trakcie roku obrotowego, zmniejszenia wartości z tytułu wykorzystania

Lp.	Rezerwy według celu ich utworzenia	Stan na początek roku	Zwiększenia w roku obrotowym	Wykorzystanie	Rozwiązanie	Stan na koniec roku
I.	Rezerwy na zobowiązania, z tego:	0	0		0	0
I.1.	na sprawy sądowe	0	0	0	0	0
I.2.	na koszty likwidacji szkód ubezpieczeniowych	0	0	0		0
I.3.	na koszty likwidacji szkód w środowisku naturalnym	0	0	0	0	0
1.4.	na kary	0	0	0		0
1.5.	Inne	0	0	0	0	0
	SUMA	0	0	0	0	0

Tabela dla zobowiązań długoterminowych z podziałem według pozycji bilansu, z dalszym podziałem umożliwiającym wiekowanie zobowiązań w następujących przedziałach: powyżej roku do 3 lat, powyżej 3 lat do 5 lat, powyżej 5 lat

Lp.	Specyfikacja zobowiązań według pozycji bilansu	Wartość wykazana w bilansie	z tego:		
			powyżej roku do 3 lat	powyżej 3 lat do 5 lat	powyżej 5 lat
1	Zobowiązania jednostek i zakładów budżetowych	0	0	0	0
2.	Zobowiązania z tytułu pożyczek i kredytów wykazanych w bilansie z wykonania budżetu	0	0	0	0

Tabela dla zobowiązań warunkowych, w tym z podziałem na udzielone przez jednostkę gwarancje i poręczenia, także wekslowe niewykazane w bilansie, z dalszym podziałem umożliwiającym wskazanie zobowiązań warunkowych zabezpieczonych na majątku jednostki oraz charakteru i formy tych zabezpieczeń

Lp.	Zobowiązania warunkowe	Stan na koniec roku obrotowego	w tym zabezpieczone na majątku jednostki
1.	Gwarancje	0	0
2.	Poręczenia	0	0
2.1.	w tym poręczenia wekslowe	0	0
3.	Roszczenia sporne	0	0
4.	Zawarte, ale jeszcze niewykonane umowy	0	0
5.	Inne:	0	0
5.1.	...	0	0

Tabela dla rozliczeń międzyokresowych czynnych z podziałem na poszczególne tytuły, w tym kwoty czynnych rozliczeń międzyokresowych kosztów stanowiących różnicę między wartością otrzymanych finansowych składników aktywów a zobowiązaniami zapłaty za nie

Lp.	Specyfikacja rozliczeń międzyokresowych czynnych według tytułów	Kwota w zł i gr
1.	Ubezpieczenia majątkowe	0
2.	Ubezpieczenia osobowe	0
3.	Prenumerata	0
4.	Różnica między wartością otrzymanych finansowych składników aktywów a zobowiązaniami zapłaty za nie	0
5.	Inne	0
	...	0
SUMA		0

Tabela dla rozliczeń międzyokresowych biernych z podziałem na poszczególne tytuły

Lp.	Specyfikacja rozliczeń międzyokresowych biernych według tytułów	Kwota w zł i gr
1.		0
2.		0
3.		0
	...	0
SUMA		0

Wyplacone środki pieniężne na świadczenia pracownicze

Wyszczególnienie	Kwota wypłaconych świadczeń pracowniczych w zł i gr
a) odprawy emerytalne i rentowe	40 572,00
b) nagrody jubileuszowe	55 291,41
c) świadczenia urlopowe	0,00
d) inne	18 621,09
SUMA	114 484,50

inne:	18 621,09
§ 3020 wydatki osobowe niezaliczane do wynagrodzeń	
odzież BHP	3 827,91
ryczałt za pranie odzieży	2 981,33
dofinansowanie zakupu okularow	600,00
fundusz zdrowotny	11 211,85

Tabela dla odpisów aktualizujących wartość zapasów z podziałem na pozycje bilansowe, z dalszym podziałem na przyczyny zmian z tytułu utworzenia nowych odpisów aktualizujących, zwiększenia wartości, zmniejszenia wartości, w tym z tytułu wykorzystania odpisu lub ustania przyczyny przejściowej utraty wartości

Lp.	Odpisy aktualizujące zapasy według pozycji bilansowych	Stan na początek roku	Zwiększenia w roku obrotowym	Wykorzystanie	Rozwiązanie	Stan na koniec roku
I.	Zapasy	0	0	0		0
1.	Materiały	0	0	0		0
2.	Półprodukty i produkty w toku	0	0	0		0
3.	Produkty gotowe	0	0	0		0
4.	Towary	0	0			0

Tabela dla kosztów środków trwałych w budowie z podziałem umożliwiającym wyodrębnienie kosztów powstałych w trakcie roku obrotowego z tytułu odsetek i różnic kursowych

Lp.	Specyfikacja	Koszt środków trwałych w budowie w ciągu roku	w tym:	
			koszt odsetek	koszt różnic kursowych
1.	Zadania kontynuowane z lat poprzednich i zakończone w danym roku obrotowym	0	0	0
2.	Zadania kontynuowane z lat poprzednich, ale jeszcze niezakończone w danym roku obrotowym	0	0	0
3.	Zadania rozpoczęte i zakończone w danym roku obrotowym	0	0	0
4.	Zadania rozpoczęte w danym roku obrotowym, ale jeszcze niezakończone	0	0	0
SUMA		0	0	0

GŁÓWNY KSIĘGOWY
mgr Monika Piękowska

DYREKTOR
Gminnego Zespołu Oświatowego
w Nadarzynie
mgr Maria Aleksandra

22. 03. 2021

